

Elektran takajarrupalojen vaihto

KMOSA1094

Ohjeaika: 47 min.

Tarvittavat työkalut:

- Kuusiokoloavain 6 mm, 5 mm, 4 mm
- Ristipäämeisseli ph2
- Kiintoavain 21 mm
- Sivuleikkurit
- Nippusiteitä
- Koroke

Oire: Takajarrun heikentynyt jarrutusteho, takajarrut pitää hankaavaa ääntä.



Nosta laitteen takaosa korokkeelle.




Avaa penkin lukitus avaimella.




Avaa penkki.




Irrota akun pistoke akusta.




Nosta akku pois.



Irrota akkulaatikon kaksi kiinnityspulttia.
(kuusiokoloavain 5 mm).




Nosta akkulaatikko pois.




Irrota vasemmanpuolen kylkipaneelin kolme
kiinnitysruuvia. (ristipäämeisseli ph2).




Irrota vasenta kylkipaneelia kiinni pitävä
kiinnitysruuvi. (ristipäämeisseli ph2).




Ota vasemmanpuoleinen kylkipaneeli pois.



Irrota ohjainlaitteen suojakannen neljä kiinnitysruuvia. (ristipäämeisseli ph2).



Ota ohjainlaitteen suojakansi pois.



Irrota ohjainlaitteesta moottorin vaihejohtojen kiinnityspultit. (kuusiokoloavain 4 mm). irrota. hall-anturin liitin.




Irrota kummaltakin puolelta takahaarukan kaksi katteen kiinnityspulttia. (kuusiokoloavain 5 mm).



Ota takahaarukan katteet pois.



Leikkaa kaikki moottorin johtoja kiinni pitävät nippusiteet. (sivuleikkuri).




Irrota moottorin kiinnityspultti.
(kuusiokoloavain 5 mm). Löysää kummaltakin
puolta mutteri. (kiintoavain 21 mm).



Huomioi moottoria irrottaessa jarrusatulan
kiinnikkeen vastakappale eli moottori on
otettava hieman vinossa irti.



Laske moottori alas varoen johtoja.



Irrota jarrusatulan kiinnityspultit
(kuusiokoloavain 6 mm) ja mutteri.
(kiintoavain 21 mm).



Ota jarrusatulan kiinnike ja moottorin
kiinnikkeet pois.



Irrota takajarrulevyn kiinnityspultit.
(kuusiokoloavain 6 mm).



Ota takajarrulevy satuloineen pois.



Avaa takajarrusatulan liikutappi.
(kuusiokoloavain 6 mm).



Ota takajarrusatulan liikutappi ja jousi pois.



Käännä jarrupalat pois jarrusatulan välistä.



Ota jarrupalat ja jousi pois.

Uuden osan asennus käänteisessä järjestyksessä.